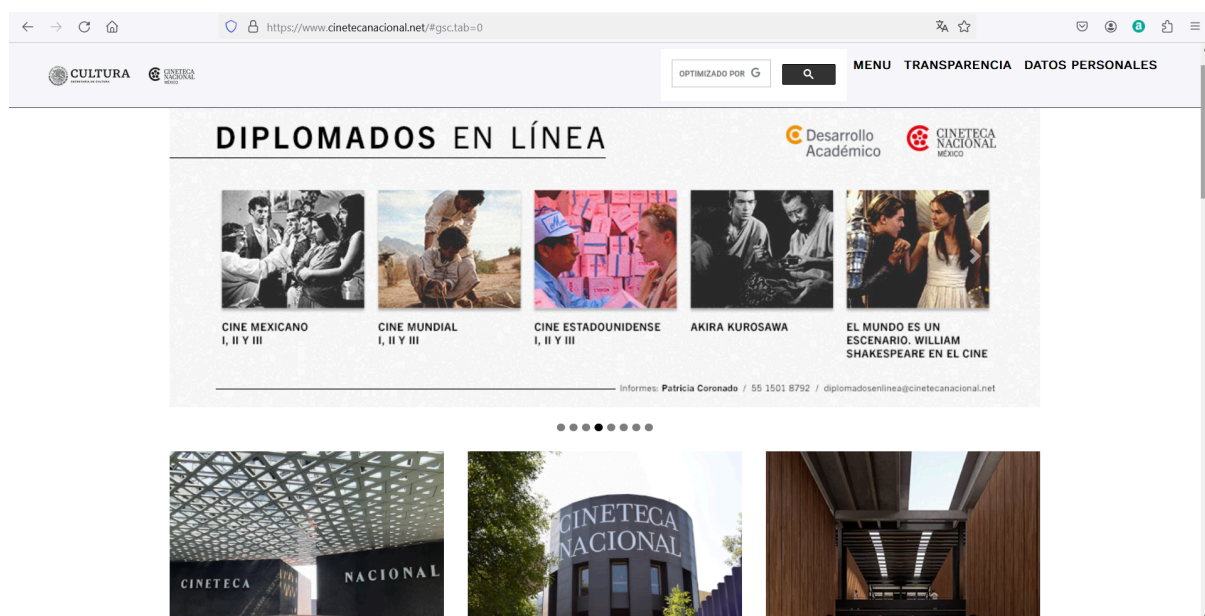


Manual de ingreso para diplomados de autogestión

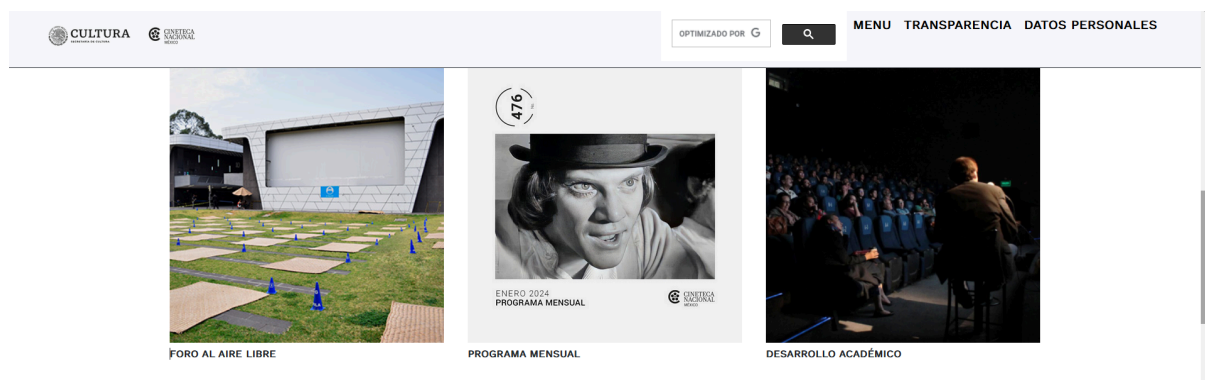
Registro

NOTA: Es necesario tener previamente generada una cuenta Outlook

1.-Ingresa a la página web de Cineteca Nacional en <https://www.cinetecanacional.net/#gsc.tab=0>



2.-Dirígete al apartado de “Desarrollo Académico”



3.-Dirígete al apartado de “Diplomados auto asistidos”

CULTURA  OPTIMIZADO POR  MENU TRANSPARENCIA DATOS PERSONALES

Cursos: Presenciales, videoconferencia e híbridos.

Con la finalidad de enriquecer la cultura cinematográfica y contribuir a la formación de públicos y cinéfilos, la Cineteca Nacional retoma y fortalece su oferta académica en el 2014 a través del Departamento de Extensión Académica, encargado de la organización de diplomados, cursos, seminarios, cátedras y talleres impartidos por reconocidos especialistas, académicos, cineastas y expertos en el séptimo arte.

INFORMES
Contacto: Emilio Casas Bohórquez
Teléfono: (55) 4155 1200 Ext. 3284
Correo Electrónico: academialogistica@cinetecanacional.net
Horario: Lunes a viernes de 09:00 a 18:00 hrs.



Cineteca Nacional México

Diplomado auto asistido.

Diplomados de auto gestión son clases grabadas divididas en diferentes módulos: Cine Mexicano, Mundial y estadounidense que nos llevan a apreciar la cinematografía desde el cine mudo en todo el mundo, hasta las producciones actuales.

Hemos dedicado clases al cine de autor, donde recorreremos la cinematografía de Akira Kurosawa y los textos de William Shakespeare llevados de manera magistral a la pantalla grande por diferentes directores en lo que hemos llamado: El mundo es un escenario, William Shakespeare en el cine.

Nuestro diplomados incluyen Clases, Películas, textos complementarios y autoevaluaciones. Al concluir cada módulo obtendrás un diploma.

Correo electrónico: diplomadosenlinea@cinetecanacional.net

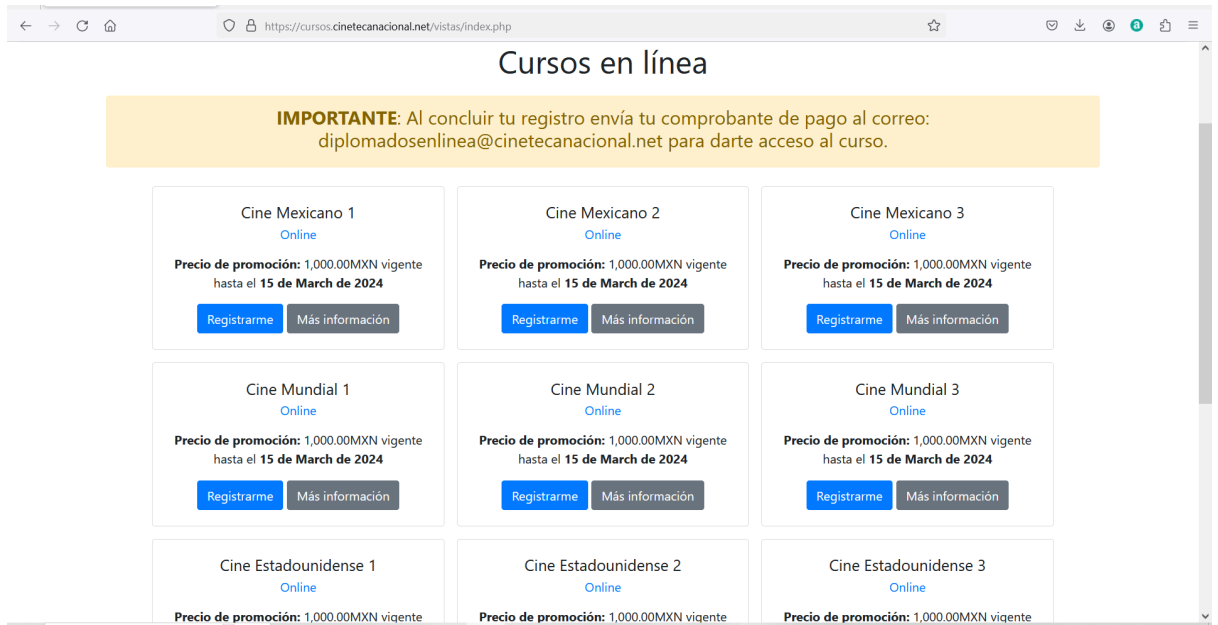


4.-Selecciona el diplomado de tu preferencia y da click en “REGISTRO”



CINE MUNDIAL 1

5.-A continuación aparecerá el índice de los distintos diplomados en línea, selecciona el diplomado de tu preferencia y da click en “Registrarme”



6.-Rellene el formulario con los datos correspondientes

Inicio sesión **Registro**

Datos generales

Apellido paterno(*)
ZEPEDA

Apellido materno:
REYES

Nombre(s)(*):
VICTOR

CURP(*)
ZERV971124HDFPYC08
[¿No conoces tu CURP?](#)
[Realmente no cuento con una CURP](#)

Sexo:
[]

Fecha de nacimiento:
mm / dd / yyyy

Ocupación(*)
Estudiante

Nivel de estudios(*)
Educación básica

7.-En la sección de “Datos de contacto”, añade un correo Outlook previamente generado, un teléfono y una contraseña (entre 8 y 16 caracteres, al menos un dígito, al menos una minúscula, al menos una mayúscula y al menos un carácter no alfanumérico)

Ejemplo: @Cinemexicano10

Datos de contacto

Correo electrónico(*):

reyslender@outlook.com

Teléfono:

55 1234 5678

Contraseña(*):

●●●●●●●●

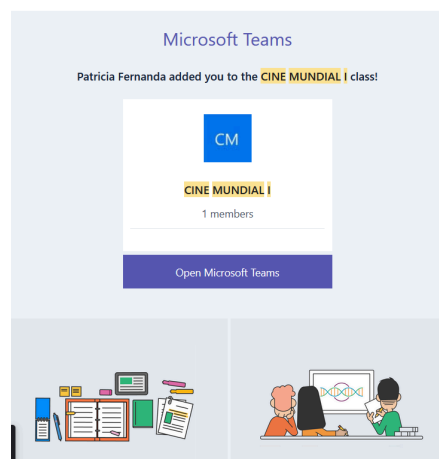
Confirmar contraseña(*):

●●●●●●●●

8.-Una vez generado el usuario se te proporcionará una ficha de pago, una vez realizado envía tu comprobante de pago al correo: diplomadosenlinea@cinetecanacional.net para darte acceso al curso

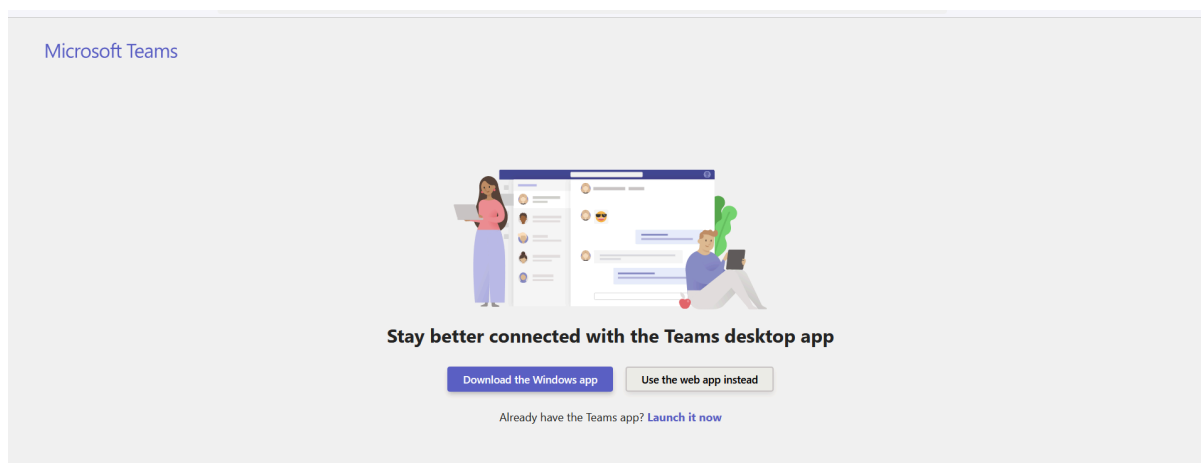
9.-Espera la llegada del correo de notificación de acceso al curso seleccionado

10.-Una vez haya llegado el correo, abrirlo y dar click en “**Open Microsoft Teams**”

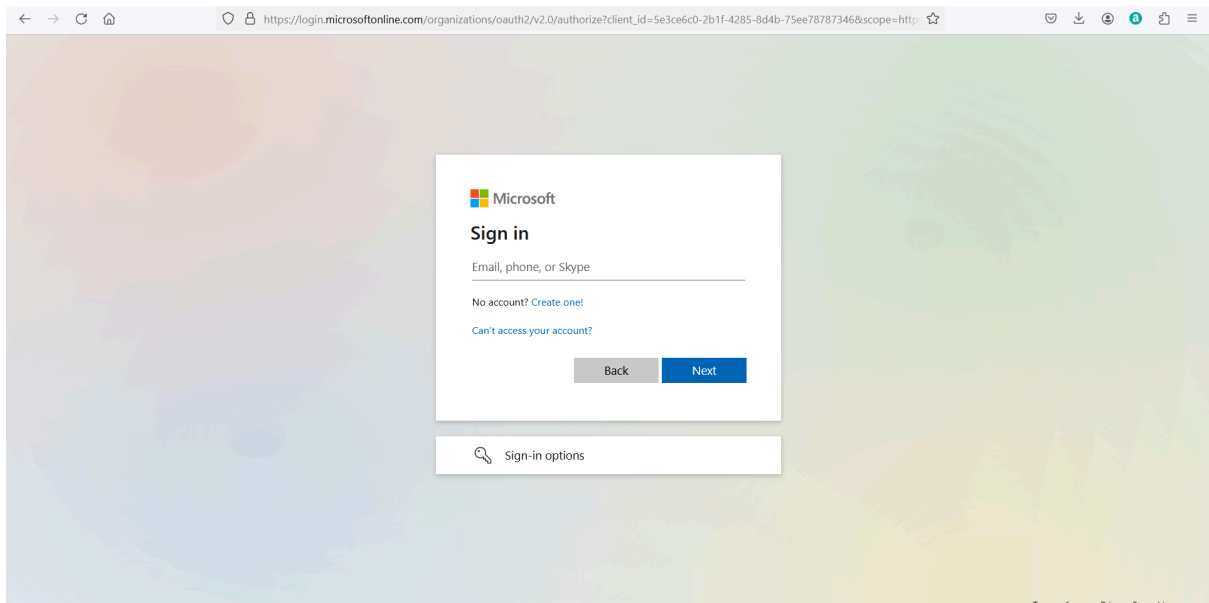


10.-Una vez abierto el sitio web de Teams podemos seleccionar entre instalar la aplicación de Windows o continuar en la versión de navegador

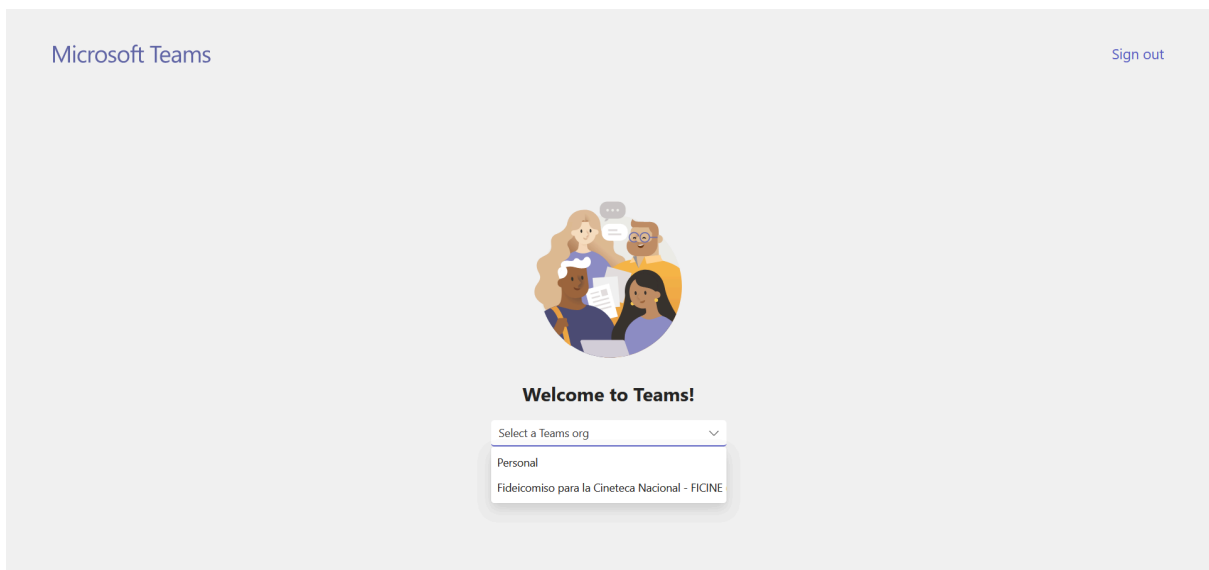
NOTA: Recomendamos **no usar el navegador Safari**

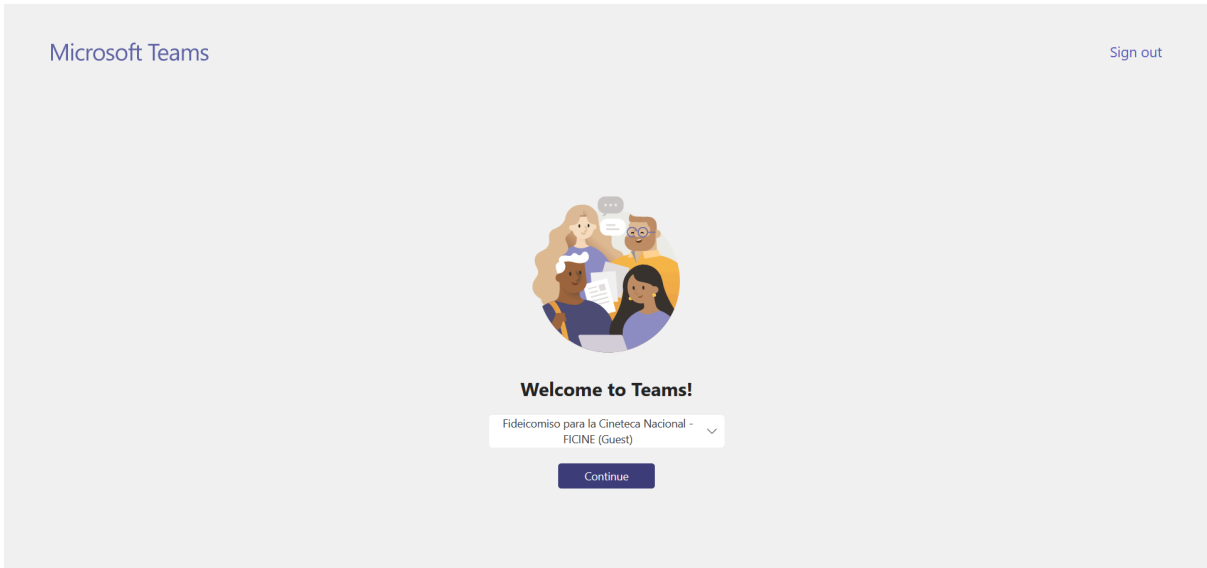


11.-El sitio nos dará la opción de abrir sesión de nuestra cuenta **Outlook**, llene los datos correspondientes

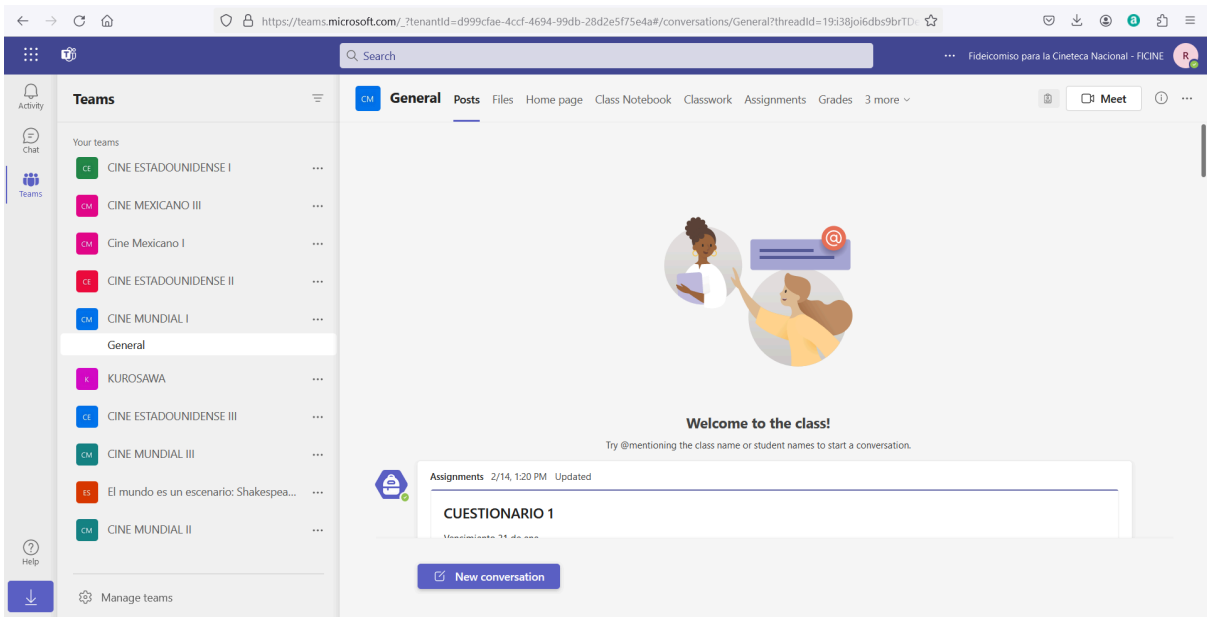


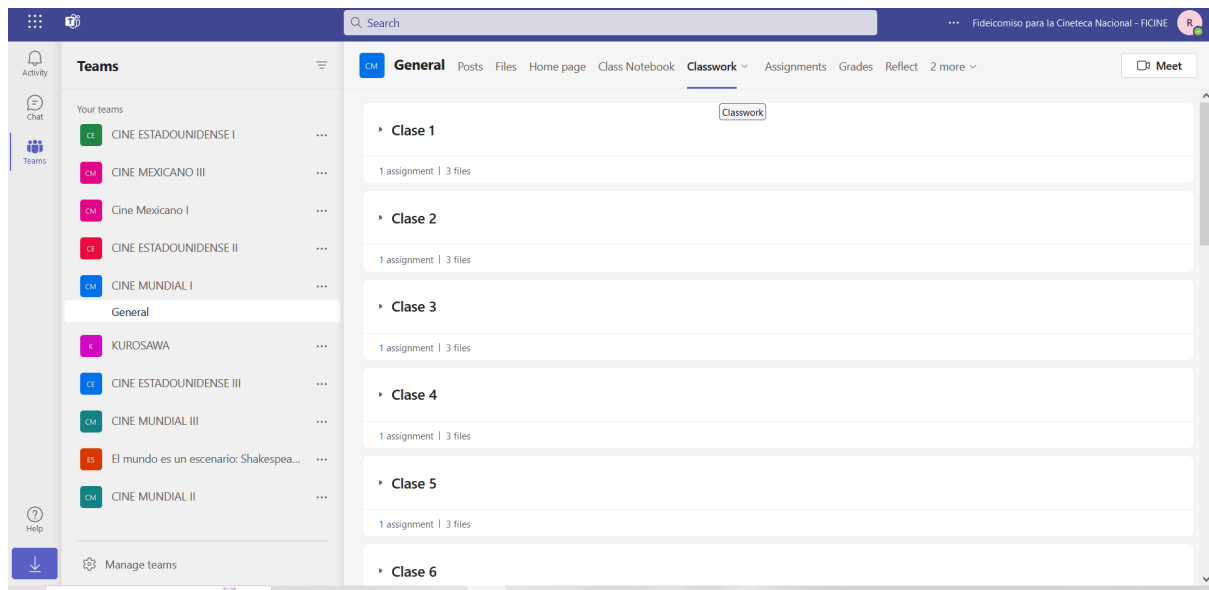
12.-Un vez iniciada la sesión, en la sección de selección de equipos dar click en “Fideicomiso para la Cineteca Nacional-FICINE” y a continuación dar click en “Continuar”





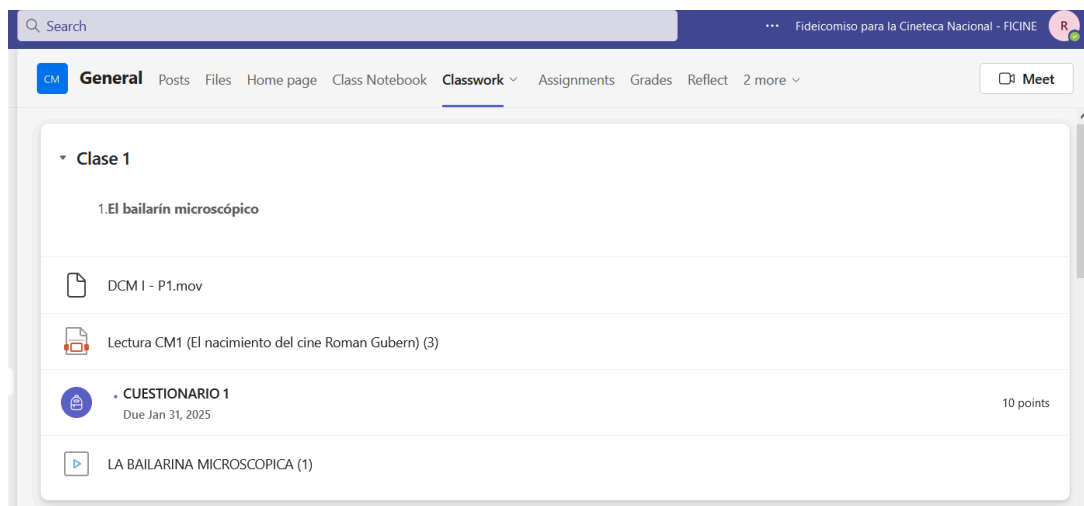
13.-Ya habiendo accedido al curso de nuestra elección, seleccionamos la sección “Classwork”





14.-Seleccionamos el módulo “CLASE 1” y se desplegará el menú con:

- La clase brindada por el especialista
- La lectura correspondiente a lo visto en clase
- La película correspondiente a la clase
- El cuestionario correspondiente de autoevaluación



← → ↻ 🏠 🔒 https://teams.microsoft.com/_?tenantId=d999cfae-4cf-4694-99db-28d2e5f75e4a#/classwork/General?threadId=19i38jo6dbs9brT1


🔍 Search

Fideicomiso para la Cineteca Nacional - FICINE

Activity

DCM I - Pt.mov

Close



Chat

Teams

Help

Download

← → ↻ 🏠 🔒 https://teams.microsoft.com/_?tenantId=d999cfae-4cf-4694-99db-28d2e5f75e4a#/classwork/General?threadId=19i38jo6dbs9brT1

🔍 Search

Fideicomiso para la Cineteca Nacional - FICINE

Activity

LA BAILARINA MICROSCOPICA (1).mp4

Close

LA BAILARINA MICROSCOPICA (1)



About video

Comments

Analytics

Help

Help

13:19 / 41:15

1x



15.-¡Proceda con el resto del curso y disfrute!